

종오리 소식지

제54호
2017년 4분기



◎ SI 발생현황 (2018. 2. 12일 기준)

- 가금별 살처분 현황 : 닭 84.18% (65농가, 365만수)/ 오리 15.82% (39농가, 686천수)
- 오리 살처분(13건 발생) : 39농가, 686천수 (종오리 80천수, 육용오리 606천수)
- ※ 마지막 발생일 : 2. 8일 충남 천안 산란계(오리는 1. 10일 전남 강진 종오리)

◎ SI 조기종식을 위한 농가단위 차단방역 철저를 당부

- 축사 내외부, 장비, 농장 출입구 등에 대해 철저히 소독 및 소독실시 기록부에 기록 보관
- 야생동물이 축사내부로 출입하지 않도록 그물망 및 울타리 설치

▶ '18년 1월말 현재 종오리 사육마릿수(암컷기준)는 537천수로 전년대비 44.2% 증가

– 육성 : 170천수(31.7%), 산란 : 367천수(68.3%)

* '17년 4분기 종오리 입식수는 106,203수로 전년 동기(97,380수)대비 9.1%증가

▶ '17년 4분기(12.1일 기준) 가축동향조사 결과

– 오리 전체 사육마릿수는 7,530천수로 전년 동기(8,109천수)대비 7.1%감소

* 육용오리 : 6,707천수, 종오리 : 822천수

– 오리 사육 가구 수는 497가구로 전년 동기(566가구)대비 12.2%감소

* 육용오리 : 416가구, 종오리 : 82가구

▶ '18. 2월 말 현재 오리시세는 새끼오리 1,200원, 생체오리 8,700원

● 고병원성 SI 예방을 위한 차단방역 수칙

가축에서 평소보다 폐사율 증가, 산란율 저하 및 임상증상발현 등 의심축 발견 시 즉시 **가축방역기관**에 신고

– 주요 임상증상 : 폐사, 줄거나 침울, 벼슬이나 다리 청색증, 안면부 종창, 흰색 또는 녹색 설사, 신경증상 등

❖ 동일 축사에서 **폐사율**이 이전 일주일 일평균보다 **2배 높은 경우**

❖ 동일 축사에서 **산란율**이 이전 일주일 일평균보다 **3% 이상 낮은 경우**

☎ 1588-9060(농림축산검역본부)

☎ 1588-4060(지자체)

*이 종오리Data-Base 자료는 (사)한국오리협회에서 전국 종오리 농장과 부화장의 종오리 사육현황, 생산현황을 조사하여 작성한 자료이며 통계수치는 일부 차이가 있을 수 있음을 알려드립니다.



01 전국 종오리농장 및 부화장 현황

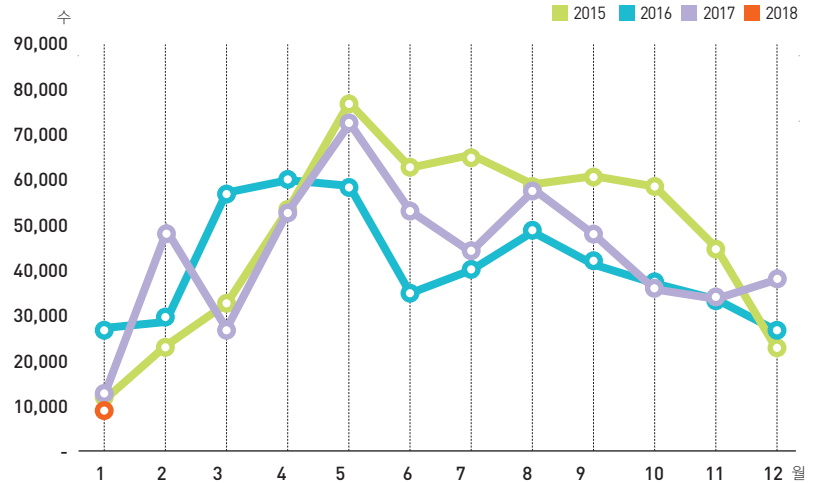
구분	경기	충남	충북	광주	전남	전북	경남	경북	제주	계
부화장	3	2	4	1	16	5	1	0	0	32
종오리농장	2	6	14	0	35	10	9	2	0	78

주) 현재 부화 및 입식중인 농장수(폐킨중)

02 종오리 입식현황

- 1월 입식마리수는 10,500수로 전월(36,325수)대비 71.1% 감소
- 전년 동기(13,650수)대비 23.1% 감소
- '17년 4분기 입식마리수는 106,203수로 전년 4분기 입식마리수(97,380수) 대비 9.1% 증가

◆ 종오리 입식현황(폐킨종)



(단위: 수, 암컷기준)

구분	1월	2월	3월	4월	5월	6월	7월	8월	9월	10월	11월	12월	계
'15년	14,175	23,205	34,298	52,200	77,325	64,260	66,460	59,815	60,375	57,835	45,475	22,050	577,473
'16년	27,615	28,140	55,726	60,845	58,514	34,755	40,400	48,450	41,250	36,400	33,680	27,300	493,075
'17년	13,650	47,985	26,775	53,550	71,085	52,973	41,790	59,745	49,463	35,438	34,440	36,325	523,219
'18년	10,500												10,500

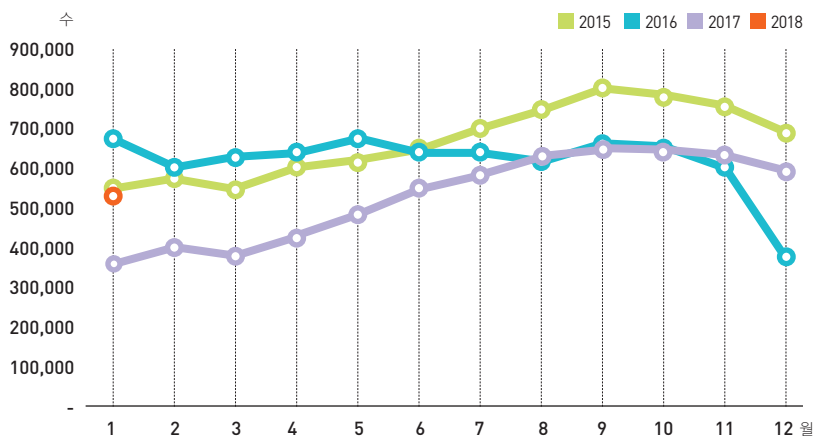
주) 폐킨(Pekin) 종오리 입식 실적

03 종오리 사육현황

(1) 월별 종오리 사육현황(전체)

- 사육중인 종오리는 537,730수로 전월(590,388수)대비 8.9% 감소
- 전년동월(372,992수)대비 44.2% 증가

◆ 종오리 사육수현황(폐킨종)



(단위: 수, 암컷기준)

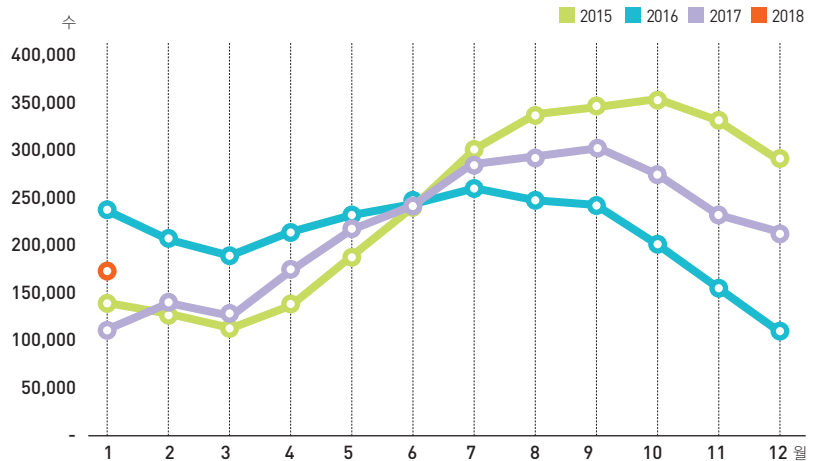
구분	1월	2월	3월	4월	5월	6월	7월	8월	9월	10월	11월	12월	계
'15년	554,431	567,581	550,318	595,965	628,194	653,996	693,894	749,129	795,133	789,570	754,928	682,990	682,990
'16년	667,605	612,402	632,721	630,996	657,129	644,809	634,630	625,469	657,673	647,013	589,290	374,517	374,517
'17년	372,992	405,455	381,032	432,627	481,209	534,440	561,896	610,099	641,031	649,785	642,070	590,388	590,388
'18년	537,730												537,730

주) 국내 사육중인 전체 폐킨종

(2) 육성 종오리 사육현황

- 육성종인 종오리수는 170,535수로
전월(247,846수)대비 21.3% 감소
- 전년동월(114,358수)대비 49.1% 증가

◆ 육성 종오리(폐킨종)



(단위: 수, 암컷기준)

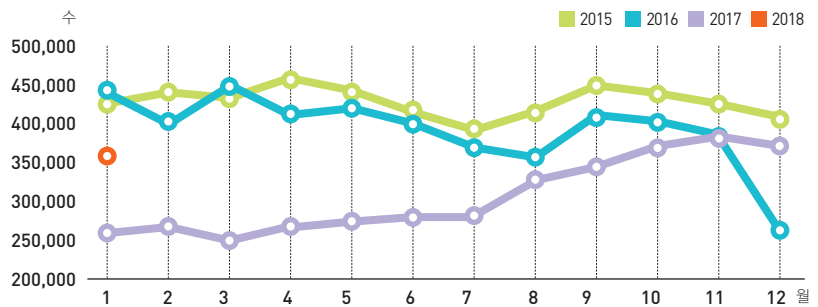
구분	1월	2월	3월	4월	5월	6월	7월	8월	9월	10월	11월	12월
'15년	133,829	128,854	121,113	138,442	187,040	238,927	297,605	335,741	345,891	353,681	328,951	275,733
'16년	236,722	210,164	184,214	216,859	231,053	244,336	259,806	265,492	246,028	240,536	197,289	115,804
'17년	114,358	141,508	130,519	172,266	210,309	245,631	272,375	280,657	298,815	268,885	247,846	216,806
'18년	170,535											

주) 국내 사육종인 전체 폐킨종

(3) 산란 종오리 사육현황

- 산란종인 종오리는 367,195수로
전월(373,582수)대비 1.7% 감소
- 전년동월(258,634수)대비 42.0% 증가

◆ 산란 종오리(폐킨종)



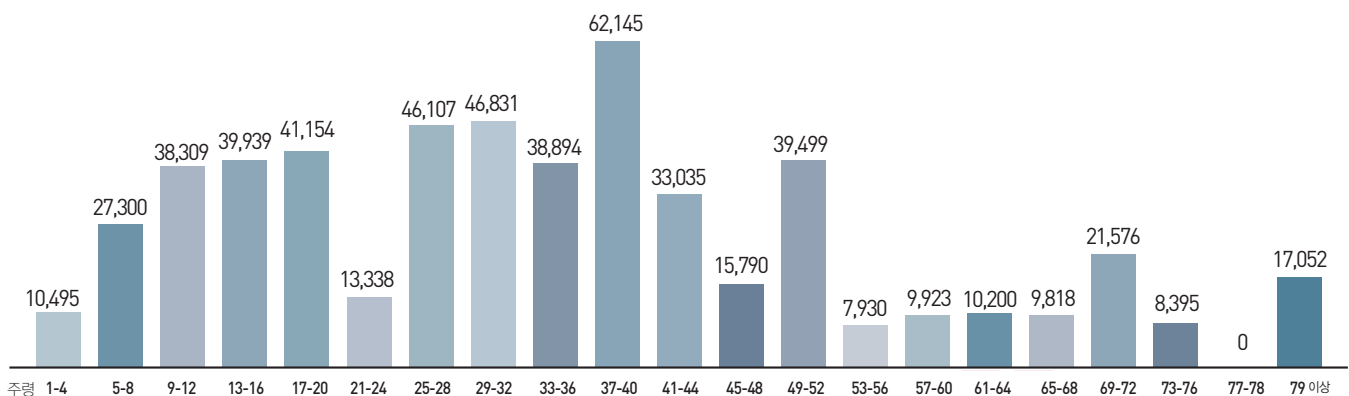
(단위: 수, 암컷기준)

구분	1월	2월	3월	4월	5월	6월	7월	8월	9월	10월	11월	12월
'15년	420,602	438,727	429,205	457,523	441,154	415,069	396,289	413,388	449,242	435,889	425,977	407,257
'16년	430,883	402,238	448,507	414,137	426,076	400,473	374,824	359,977	411,645	406,477	392,001	258,713
'17년	258,634	263,947	250,513	260,361	270,900	288,809	289,521	329,442	342,216	380,900	394,224	373,582
'18년	367,195											

주) 국내 사육종인 전체 폐킨종

(4) 주령별 종오리 사육현황 (1월말 현재 종오리 사육마리수)

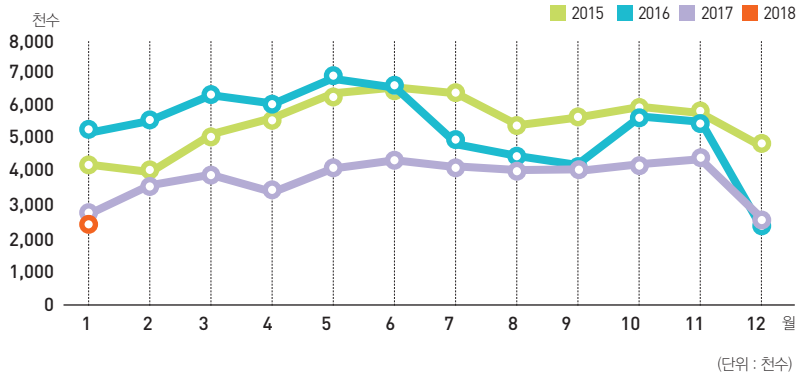
(단위: 수, 암컷기준)



04 새끼오리 생산현황

- 1월중 생산·분양된 새끼오리는 2,752천수(폐킨종)로 전월(4,550천수)대비 39.5% 감소

◆ 새끼오리 생산 현황



(단위: 천수)

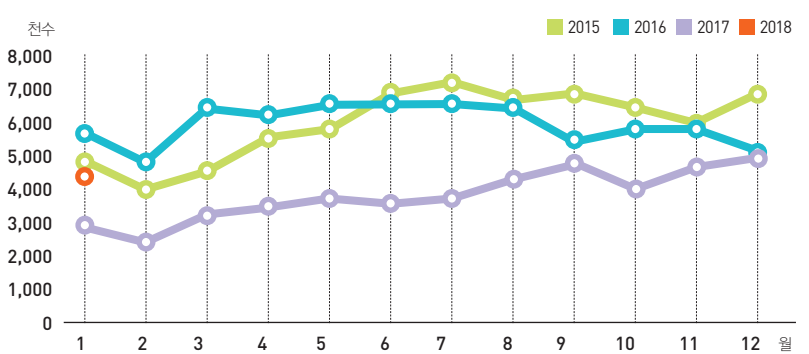
구분	1월	2월	3월	4월	5월	6월	7월	8월	9월	10월	11월	12월	계
'15년	4,358	4,265	5,148	5,691	6,438	6,659	6,586	5,426	5,669	6,026	5,619	4,985	66,870
'16년	5,401	5,636	6,294	6,137	6,838	6,657	5,067	4,615	4,782	5,753	5,531	2,789	65,500
'17년	2,947	3,588	3,987	3,451	4,089	4,110	4,137	3,837	4,047	4,312	4,301	3,064	45,870
'18년	2,752												2,752

주) 계열업체 및 부화장에서 생산·분양된 새끼오리수 샘플 조사 자료(폐킨종)

05 오리 도축실적

- 1월 도축수(검역본부)는 4,540천수로 전월(4,806천수)대비 5.6% 감소
- 전년동월(2,852천수)대비 59.2% 증가

◆ 월별 오리 도축실적



(단위: 천수)

◆ 오리 도축수수

구분	1월	2월	3월	4월	5월	6월	7월	8월	9월	10월	11월	12월	계
'15년	4,810	3,904	4,552	5,615	5,740	6,776	7,230	6,629	6,776	6,438	5,845	6,743	71,056
'16년	5,710	4,733	6,331	6,261	6,580	6,659	6,650	6,496	5,311	5,855	5,792	5,069	71,447
'17년	2,852	2,499	3,288	3,391	3,933	3,775	3,943	4,444	4,703	3,928	4,536	4,807	46,099
'18년	4,540												4,540

◆ 오리 도축중량

구분	1월	2월	3월	4월	5월	6월	7월	8월	9월	10월	11월	12월	계
'15년	16,497	11,713	15,567	19,373	19,631	23,173	24,149	21,676	23,376	22,596	20,690	23,600	242,041
'16년	20,041	16,565	22,348	22,101	22,964	22,974	22,544	20,787	18,270	20,551	20,387	17,892	247,424
'17년	9,983	8,623	11,378	11,734	13,570	13,138	13,090	14,355	15,989	13,670	15,966	16,728	158,461
'18년	15,709												15,709

(단위: 톤)

자료: 농림축산검역본부

'17년 4/4분기(12월 1일 기준) 가축동향조사 결과 요약

- 오리는 753만마리로 전년 동기대비 57만 9천마리(-7.1%) 감소, 전분기대비 54만 4천마리(7.8%) 증가
 - 종오리 입식마릿수는 증가했으나, 육용오리 입식마릿수 감소
- 가구당 마릿수는
 - 종오리 10,032마리로 전년 동기대비 146마리(-1.4%) 감소, 전분기대비 784마리(8.5%) 증가
 - 육용오리 16,124마리로 전년 동기대비 1,242마리(8.3%) 증가, 전분기대비 1,526마리(10.5%) 증가
 - '11년부터 2,000마리 이상 사육가구를 대상으로 전수 조사한 자료