

2019년 3분기 종오리 소식

출처 : 한국오리협회

- ▶ 2019년도 3분기 종오리 입식마리수는 152,690수로 전년동기대비 17.0% 증가
 - 2019년 1월 ~ 9월까지 종오리 입식마리수는 415,392수로 전년동기대비 88.1% 증가
- ▶ '19. 9월말 종오리 사육마리수(암컷기준)는 675천수로 전년동월대비 13.5% 증가
 - 육성 : 290천수(43.0%), 산란 : 384천수(57.0%)
- ▶ 가축전염병 예방법 일부개정(2019.8.27.)으로 닭, 오리 등의 소유자 등은 해당 가축을 농장에 입식하기 전에 가축의 종류, 입식 규모, 가축의 출하 부화장 등을 시장·군수·구청장에게 신고하도록 함(시행 2020.2.28.)
 - * 위반하는 경우 1천만원 이하의 과태료 부과

❖고병원성 A형 특별방역대책('19.10~'20.2)

- ▶ 출하가금에 대한 도축장 A형 검사(시·도 시험소) 강화 추진
 - 오리 도축장은 30% 정밀검사 실시, 가금 도축장별 주 1회 환경검사(A형 정밀검사) 실시
- ▶ 종오리 A형 검사 및 알 이동승인서 발급, 매일 산란율 기록 제출 추진
 - 종오리 농장은 2주 1회 검사 실시 (검사 시 알 이동승인서 발급)*(관할 시·군), 산란 중 종오리장은 산란기록을 매일 시·군에 제출
 - * 종오리 농장내 부화장 소재 농가는 검사는 실시하되 이동승인서 발급 제외, 산란하지 않는 종오리 농장의 경우에는 평시와 같이 월 1회 검사
- ▶ 종오리장·오리 부화장 A형 예방강화 조치
 - 부화장 운영시 교차오염 방지를 위해 △농장 외부(50m 이상 이격)에서 초생추·종란 인수인계(인수도장) 실시, △초생추 운반과 종란 수거 차량 병행 금지

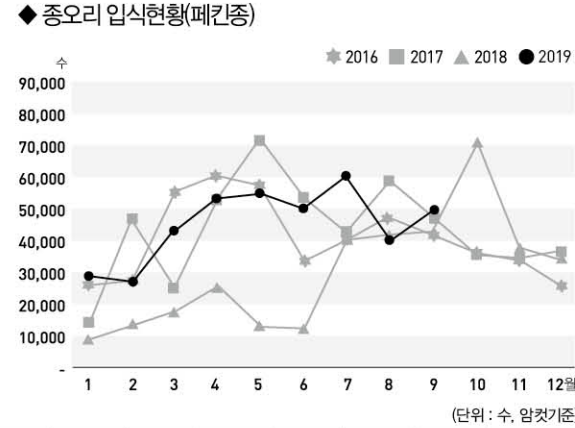
전국 종오리농장 및 부화장 현황

구분	경기	충남	충북	광주	전남	전북	경남	경북	제주	계
부화장	3	3	4	1	15	7	1	-	-	34
종오리농장	2	5	17	-	37	17	9	4	-	91

주) 현재 부화 및 입식 중인 농장, 부화장수(폐기중)

종오리 입식현황

- ▶ 9월 입식마리수는 50,750수로 전월(41,425수)대비 22.5% 증가
- 전년 동기(44,705수)대비 13.5% 증가
- ▶ 10월 입식예정마리수는 46,000수로 전년 동기(70,119수) 대비 34.4% 감소



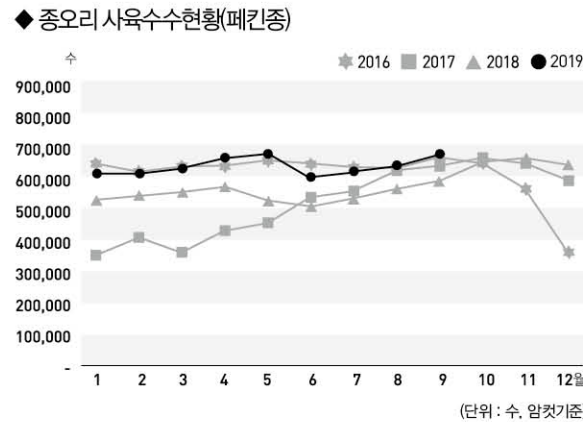
구분	1월	2월	3월	4월	5월	6월	7월	8월	9월	10월	11월	12월	계
16년	27,615	28,140	55,726	60,845	58,514	34,755	40,400	48,450	41,250	36,400	33,680	27,300	493,075
17년	13,650	47,985	26,775	53,550	71,085	52,973	41,790	59,745	49,463	35,438	34,440	36,325	523,219
18년	10,500	14,700	16,800	23,000	12,600	12,640	42,485	43,360	44,705	70,119	39,125	37,814	367,848
19년	29,905	27,825	43,173	54,632	55,430	51,737	60,515	41,425	50,750				415,392

주) 페킨(Pekin) 종오리 입식 실적

종오리 사육현황

(1) 월별 종오리 사육현황(전체)

- ▶ 사육중인 종오리는 675,377수로 전월(631,940수)대비 6.9% 증가
- 전년동월(595,158수)대비 13.5% 증가



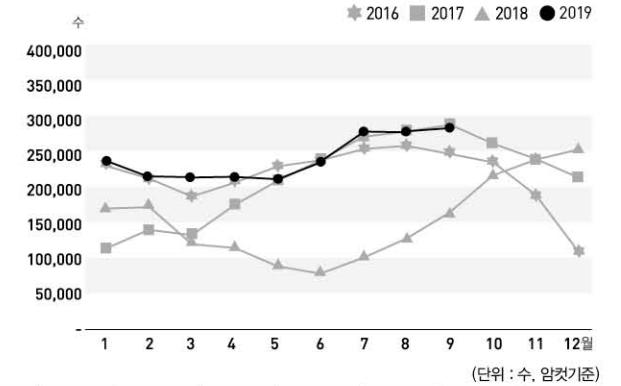
구분	1월	2월	3월	4월	5월	6월	7월	8월	9월	10월	11월	12월	계
16년	667,605	612,402	632,721	630,996	657,129	644,809	634,630	625,469	657,673	647,013	589,290	682,990	7,482,828
17년	372,992	405,455	381,032	432,627	481,209	534,440	561,896	610,099	641,031	649,785	642,070	374,517	6,115,111
18년	537,730	549,007	552,167	561,090	515,215	501,558	536,798	568,041	595,158	660,611	666,604	590,388	6,582,709
19년	620,368	629,325	636,814	662,532	668,926	592,049	623,124	631,940	675,377				6,582,709

주) 국내 사육중인 전체 페킨종

(2) 육성 종오리 사육현황

- ▶ 육성중인 종오리는 290,638수로 전월(277,750수)대비 4.6% 증가
- 전년동월(169,733수)대비 71.2% 증가

◆ 육성 종오리(페킨종)



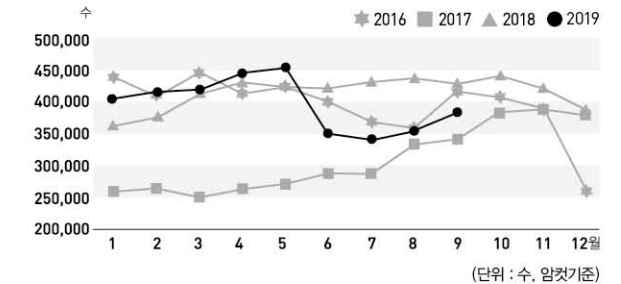
구분	1월	2월	3월	4월	5월	6월	7월	8월	9월	10월	11월	12월	계
16년	236,722	210,164	184,214	216,859	231,053	244,336	259,806	265,492	246,028	240,536	197,289	275,733	2,733,625
17년	114,358	141,508	130,519	172,266	210,309	245,631	272,375	280,657	298,815	268,885	247,846	115,804	2,115,804
18년	170,535	170,943	138,659	129,176	92,788	88,100	109,732	136,978	169,733	215,883	244,513	216,806	1,616,806
19년	233,020	219,072	218,223	216,911	215,300	241,428	277,596	277,750	290,638				2,290,638

주) 국내 사육중인 전체 페킨종

(3) 산란 종오리 사육현황

- ▶ 산란중인 종오리는 384,739수로 전월(354,190수)대비 8.6% 증가
- 전년동월(425,425수)대비 9.6% 감소

◆ 산란종오리(페킨종)



구분	1월	2월	3월	4월	5월	6월	7월	8월	9월	10월	11월	12월	계
16년	430,883	402,238	448,507	414,137	426,076	400,473	374,824	359,977	411,645	406,477	392,001	407,257	4,739,257
17년	258,634	263,947	250,513	260,361	270,900	288,809	289,521	329,442	342,216	380,900	394,224	258,713	3,258,713
18년	367,195	378,064	413,508	431,914	422,427	413,458	427,066	431,063	425,425	444,728	421,551	373,582	4,425,425
19년	387,348	410,253	418,591	445,621	453,626	350,621	345,528	354,190	384,739				3,847,390

주) 국내 사육중인 전체 페킨종

(4) 주령별 종오리 사육현황(9월말 현재 종오리 사육마리수)

○ 육성/산란 마리수

주령별	암컷수	비율
육성(1-24주령)	290,638	43.0%
산란(25-78주령)	379,466	56.2%
경제주령 초과(79주령이상)	5,273	0.8%
합계	675,377	100.0%

○ 주령별 마리수

주령별	암컷수	비율
1-10주령	112,384	16.6%
11-24주령	178,254	26.4%
25-30주령	57,186	8.5%
31-40주령	61,920	9.2%
41-50주령	107,689	15.9%
51-60주령	91,957	13.6%
61-70주령	49,286	7.3%
71-78주령	11,428	1.7%
79주령이상	5,273	0.8%
합계	675,377	100.0%

○ 계통별 마리수

계통별 구분	암컷수	비율
체리베리 PS (SM3)	550,155	81.5%
그리드 PS (Star53)	38,047	5.6%
오비아 PS (ST5)	87,175	12.9%
합계	675,377	100.0%

예상 산란종오리수(9월말 기준)

(단위 : 수, 암컷기준)

구분	산란가담수	도태예정수	예상 산란종오리수
'19. 10월 1주		5,273	379,466
'19. 10월 2주	7,242		386,708
'19. 10월 3주	15,606		402,314
'19. 10월 4주	12,099		414,413
'19. 10월 5주	6,416		420,829
'19. 11월 1주	21,318		442,147
'19. 11월 2주	10,000	5,485	446,662
'19. 11월 3주	15,401		462,063
'19. 11월 4주	11,370	5,943	467,490
'19. 12월 1주	10,611		478,101
'19. 12월 2주	9,312		487,413
'19. 12월 3주	19,459	2,754	504,118

주) 상기 예상 산란 종오리수는 산란가담(6개월) 및 도태(18개월) 일령을 토대로 예측한 것으로서 종오리 조기도태 등에 따라 실제와 차이가 있을 수 있음.

※ 협회의 Data-Base자료는 안정적인 오리산업을 위한 수급예측, 정책입안이나 질병 등 보상관련 기준자료로도 활용되는 매우 중요한 자료이니 각 업체의 정확한 자료협조를 당부드립니다.