

종오리 소식지

제55호
2018년 1분기



AI 발생현황 (2018. 5. 9일 기준)

- 기금별 살처분 현황 : 닭 88.87% (99농가, 581만수) / 오리 10.64% (40농가, 695천수)
- 오리 살처분 (14건 발생) : 40농가, 695천수 (종오리 80천수, 육용오리 615천수)
- ※ 마지막 발생일 : 3. 17일 충남 아산 산란계 (오리는 3. 12일 충북 음성 육용오리)

▶ '18년 4월말 현재 종오리 사육마리수(암컷기준)는 561천수로 전년대비 29.7% 증가

- 육성 : 129천수 (23.0%), 산란 : 431천수 (77.0%)
- * '18년 1분기 종오리 입식수는 42,000수로 전년동기(88,410수) 대비 52.5% 감소

▶ '18년 1분기(3.1일 기준) 가축동향조사 결과

- 오리 전체 사육마리수는 5,469천수로 전년동기(5,569천수) 대비 1.8% 감소
- * 육용오리 : 4,845천수, 종오리 : 623천수
- 오리 사육 가구 수는 360가구로 전년동기(390가구) 대비 7.7% 감소
- * 육용오리 : 287가구, 종오리 : 75가구

▶ '18. 5월 중순 현재 오리시세는 새끼오리 900원, 생체오리 5,800원

■ 오리 수급 안정 및 AI 예방을 위한 경제 주령 초과(79주령 이상) 종오리 도태 촉구

- ▶ 최근 오리농가 휴지기제 종료 및 전국 이동제한 해제로 본격적인 오리 입식중
- ▶ 생산물량 과잉에도 불구하고 산란종오리 마리수는 여전히 높은 수준
- ▶ 경제 주령 초과(79주령 이상) 종오리 : 36,378수
- * 종오리의 유효기간 78주 : 오리 검정기준(농림축산식품부고시 제2014-128호)제58조제1항제4호
- * 오리 수급 안정 및 AI 예방을 위한 78주령 초과 종오리 도태 촉구 공문 발송(계열사, 종오리장, 농식품부)

■ F1오리 관련 규정

- ▶ 축산업의 허가기준(축산업 시행령 제14조 제2항 관련)
종오리업 : 종축은 원종오리장에서 발행한 계통보증서를 보유하거나 검정기관에서 발행한 검정확인서를 보유
- ▶ 축산업자 준수사항(축산법 시행규칙 제30조)
1) 종오리업 : 종란을 판매할 때에는 매수인에게 종란 혈통보증서를 발급할 것
2) 부화업 : 다음의 어느하나에 해당하는 알만 부화하게 할 것
- 종오리(PS)의 알

위반행위	위반횟수별 과태료		
	1회	2회	3회 이상
아. 법 제26조에 따른 준수 사항을 위반한 경우	100만원	250만원	500만원

* 이 종오리Data-Base 자료는 (사)한국오리협회에서 전국 종오리 농장과 부화장의 종오리 사육현황, 생산현황을 조사하여 작성한 자료이며 통계수치는 일부 차이가 있을 수 있음을 알려드립니다.

01 전국 종오리농장 및 부화장 현황

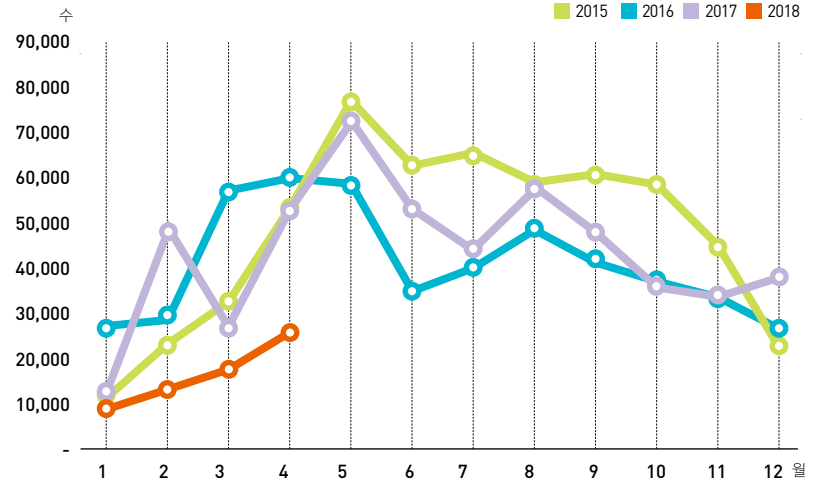
구분	경기	충남	충북	광주	전남	전북	경남	경북	제주	계
부화장	3	2	4	1	12	5	1	0	0	28
종오리농장	2	7	14	0	37	10	10	1	0	81

주) 현재 부화 및 입식중인 농장수(폐킨종)

02 종오리 입식현황

- 4월 입식마리수는 22,600수로 전월(16,800수) 대비 34.5% 증가
- 전년동기(53,550수) 대비 57.8% 감소
- '18년 1분기 입식마리수는 42,000수로 전년 1분기 입식마리수(88,410수) 대비 52.5% 감소

◆ 종오리 입식현황(폐킨종)



(단위: 수, 암컷기준)

구분	1월	2월	3월	4월	5월	6월	7월	8월	9월	10월	11월	12월	계
'15년	14,175	23,205	34,298	52,200	77,325	64,260	66,460	59,815	60,375	57,835	45,475	22,050	577,473
'16년	27,615	28,140	55,726	60,845	58,514	34,755	40,400	48,450	41,250	36,400	33,680	27,300	493,075
'17년	13,650	47,985	26,775	53,550	71,085	52,973	41,790	59,745	49,463	35,438	34,440	36,325	523,219
'18년	10,500	14,700	16,800	22,600									64,600

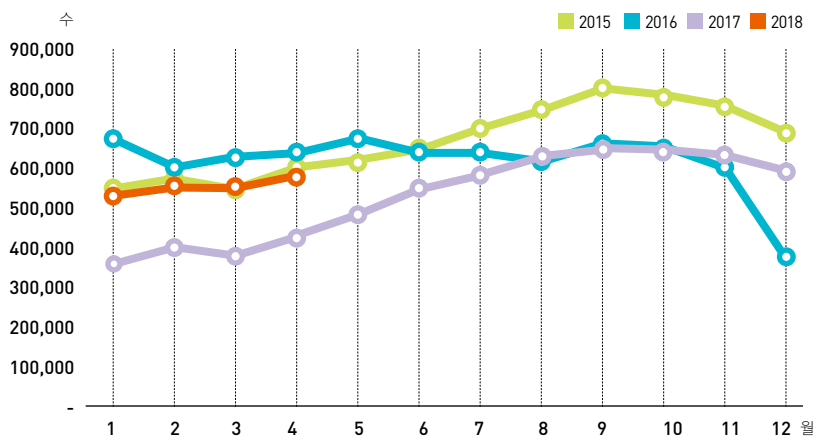
주) 폐킨(Pekin) 종오리 입식 실적

03 종오리 사육현황

(1) 월별 종오리 사육현황(전체)

- 사육중인 종오리는 561,090수로 전월(552,167수) 대비 1.6% 증가
- 전년동월(432,627수) 대비 29.7% 증가

◆ 종오리 사육수현황(폐킨종)



(단위: 수, 암컷기준)

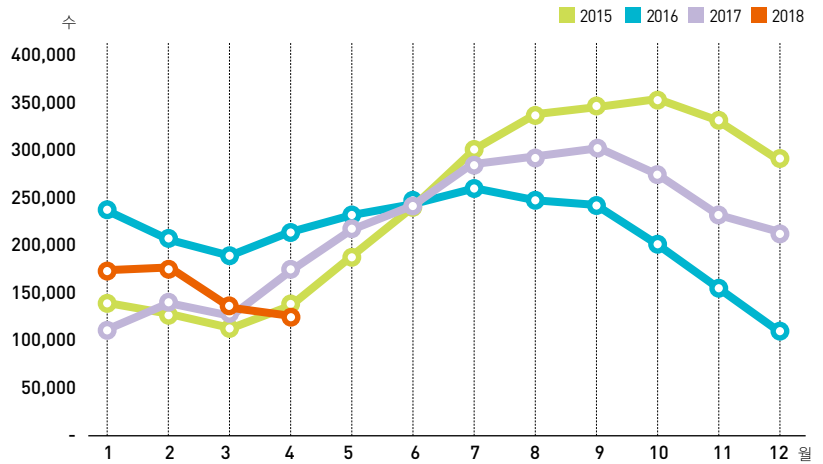
구분	1월	2월	3월	4월	5월	6월	7월	8월	9월	10월	11월	12월	계
'15년	554,431	567,581	550,318	595,965	628,194	653,996	693,894	749,129	795,133	789,570	754,928	682,990	682,990
'16년	667,605	612,402	632,721	630,996	657,129	644,809	634,630	625,469	657,673	647,013	589,290	374,517	374,517
'17년	372,992	405,455	381,032	432,627	481,209	534,440	561,896	610,099	641,031	649,785	642,070	590,388	590,388
'18년	537,730	549,007	552,167	561,090									561,090

주) 국내 사육중인 전체 폐킨종

(2) 육성 종오리 사육현황

- 육성중인 종오리수는 129,176수로
전월(138,659수) 대비 6.8% 감소
- 전년동월(172,266수) 대비 25.0% 감소

◆ 육성 종오리(폐킨종)



(단위: 수, 암컷기준)

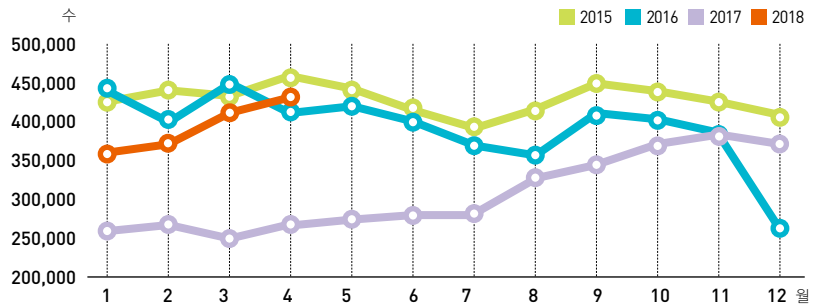
구분	1월	2월	3월	4월	5월	6월	7월	8월	9월	10월	11월	12월
'15년	133,829	128,854	121,113	138,442	187,040	238,927	297,605	335,741	345,891	353,681	328,951	275,733
'16년	236,722	210,164	184,214	216,859	231,053	244,336	259,806	265,492	246,028	240,536	197,289	115,804
'17년	114,358	141,508	130,519	172,266	210,309	245,631	272,375	280,657	298,815	268,885	247,846	216,806
'18년	170,535	170,943	138,659	129,176								

주) 국내 사육중인 전체 폐킨종

(3) 산란 종오리 사육현황

- 산란중인 종오리는 431,914수로
전월(413,508수) 대비 4.5% 증가
- 전년동월(260,361수) 대비 65.9% 증가

◆ 산란 종오리(폐킨종)



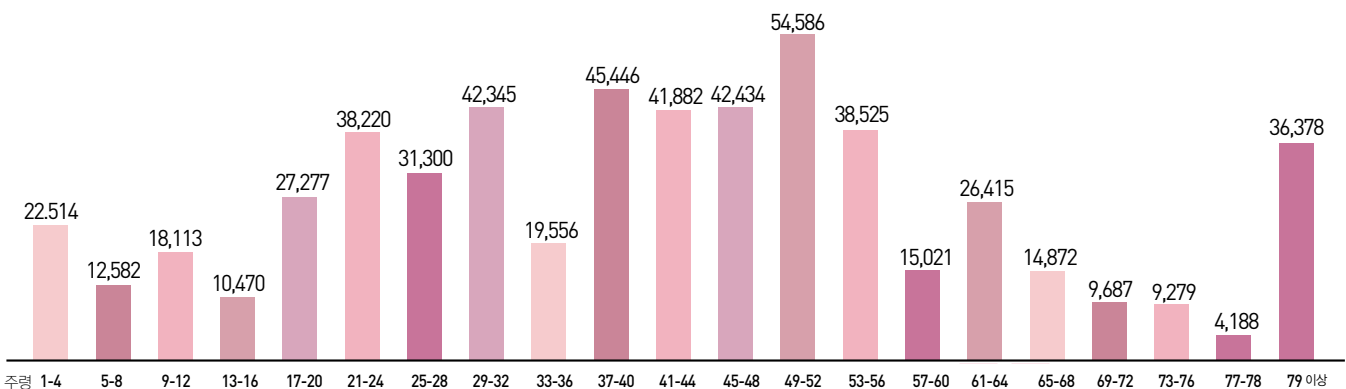
(단위: 수, 암컷기준)

구분	1월	2월	3월	4월	5월	6월	7월	8월	9월	10월	11월	12월
'15년	420,602	438,727	429,205	457,523	441,154	415,069	396,289	413,388	449,242	435,889	425,977	407,257
'16년	430,883	402,238	448,507	414,137	426,076	400,473	374,824	359,977	411,645	406,477	392,001	258,713
'17년	258,634	263,947	250,513	260,361	270,900	288,809	289,521	329,442	342,216	380,900	394,224	373,582
'18년	367,195	378,064	413,508	431,914								

주) 국내 사육중인 전체 폐킨종

(4) 주령별 종오리 사육현황 (4월말 현재 종오리 사육마리수)

(단위: 수, 암컷기준)

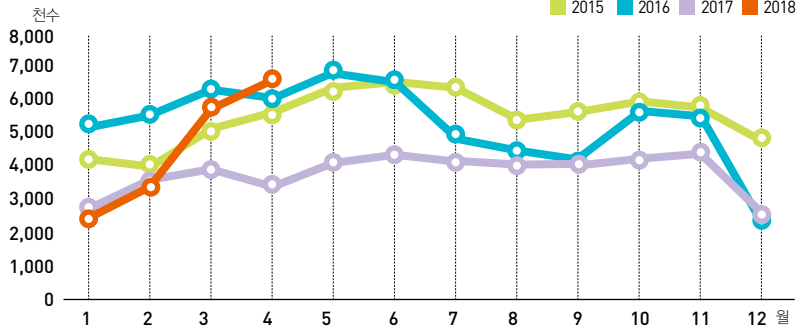


주령 1-4 5-8 9-12 13-16 17-20 21-24 25-28 29-32 33-36 37-40 41-44 45-48 49-52 53-56 57-60 61-64 65-68 69-72 73-76 77-78 79 이상

04 새끼오리 입식실적

- 4월중 생산·분양된 새끼오리는 6,402천수(폐킨종)로 전월(5,811천수) 대비 10.2% 증가

◆ 새끼오리 입식실적



(단위: 천수)

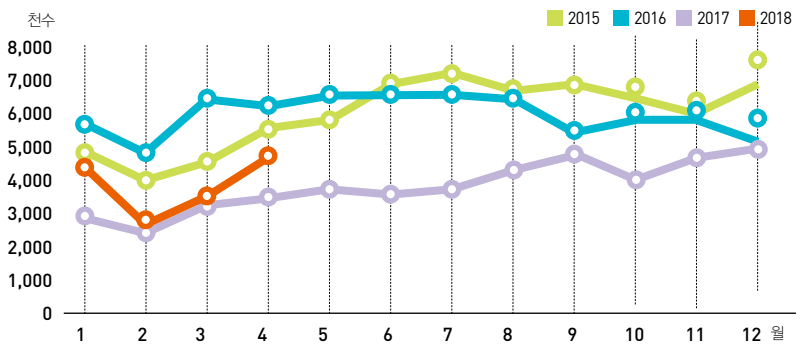
구분	1월	2월	3월	4월	5월	6월	7월	8월	9월	10월	11월	12월	계
'15년	4,358	4,265	5,148	5,691	6,438	6,659	6,586	5,426	5,669	6,026	5,619	4,985	66,870
'16년	5,401	5,636	6,294	6,137	6,838	6,657	5,067	4,615	4,782	5,753	5,531	2,789	65,500
'17년	2,947	3,588	3,987	3,451	4,089	4,110	4,137	3,837	4,047	4,312	4,301	3,064	45,870
'18년	2,752	3,371	5,811	6,402									18,336

주) 계열업체 및 부화장에서 생산·분양된 새끼오리수 샘플 조사 자료(폐킨종)

05 오리 도축실적

- 4월 도축수(검역본부)는 4,869천수로 전월(3,317천수) 대비 46.8% 증가
- 전년동월(3,391천수) 대비 43.6% 증가

◆ 월별 오리 도축실적



◆ 오리 도축마리수

(단위: 천수)

구분	1월	2월	3월	4월	5월	6월	7월	8월	9월	10월	11월	12월	계
'15년	4,810	3,904	4,552	5,615	5,740	6,776	7,230	6,629	6,776	6,438	5,845	6,743	71,056
'16년	5,710	4,733	6,331	6,261	6,580	6,659	6,650	6,496	5,311	5,855	5,792	5,069	71,447
'17년	2,852	2,499	3,288	3,391	3,933	3,775	3,943	4,444	4,703	3,928	4,536	4,807	46,099
'18년	4,540	2,729	3,317	4,869									15,455

◆ 오리 도축중량

(단위: 톤)

구분	1월	2월	3월	4월	5월	6월	7월	8월	9월	10월	11월	12월	계
'15년	16,497	11,713	15,567	19,373	19,631	23,173	24,149	21,676	23,376	22,596	20,690	23,600	242,041
'16년	20,041	16,565	22,348	22,101	22,964	22,974	22,544	20,787	18,270	20,551	20,387	17,892	247,424
'17년	9,983	8,623	11,378	11,734	13,570	13,138	13,090	14,355	15,989	13,670	15,966	16,728	158,461
'18년	15,709	9,634	11,609	17,142									54,094

자료: 농림축산검역본부

※ 전국 종오리 농장 정부합동 점검 예정!!

- 전국 종오리 농가 현황파악 및 노폐종오리 도태 촉구
- 미검정 불법 F1오리 사육, 부화 적발 및 고발 조치