

2019년 4분기 종오리 소식

출처 : 한국오리협회

- ▶ 2019년도 4분기 종오리 입식마리수는 83,105수로 전년동기대비 43.5% 감소
 - 2019년 종오리 입식마리수는 499,537수로 전년동기대비 35.8% 증가
- ▶ '19. 12월말 종오리 사육마리수(암컷기준)는 642천수로 전년동월대비 0.5% 증가
 - 육성 : 203천수(31.6%), 산란 : 439천수(68.4%)
- ▶ '20. 1월 종오리 입식마리수는 약 2만수 예상되며, 전년동월대비 33% 감소 예상
- ▶ '20. 1월 현재 새끼오리 시세는 800원으로 전년 동기대비 하락
 - 시 등 다른 질병 발생이 없는 한 새끼오리 시세는 보험세 유지할 것으로 전망

❖고병원성 AI 특별방역대책

◆종오리 AI 방역관리 강화방안(축산차량/환적장 통제·소독 강화)

- 추진기간 : '20. 1. 20. ~ 2. 29. (특별방역대책 기간 중 시행)
- 축산차량(사료, 분뇨, 알, 왕겨) 원칙적으로 농장 진입금지, 진입 필수차량 등록
- 매주 관할 시군에 축산차량 출입계획서 제출
- 농장 진입차량 3단계소독(업소-거점-농가) 확인, 농장 진입차량 및 운전자 소독 철저

◆종오리장·부화장 환적장 운영시 종란 운반차량 소독 강화

- 종란 운반용 차량은 종란 환적 이전에 거점소독시설에서 소독하고 종란 환적 시 소독필증 확인, 환적대장에 소독사항 등을 기록하고 보관
- 종오리 농장 또는 부화장 인근(읍면동 기준)에서 환적하는 경우, 환적장소로부터 가까운 거리에서 오는 차량은 출발 전/복귀 시 자체 소독장비로 차량 바퀴 등 소독

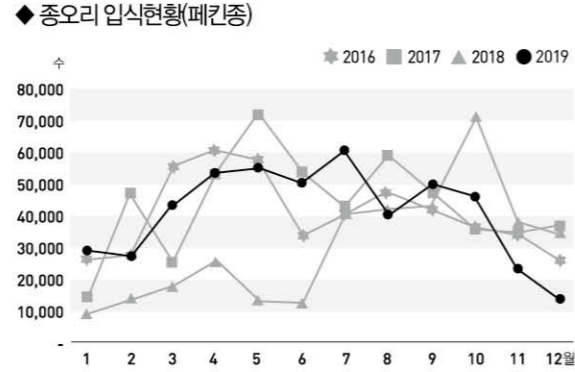
전국 종오리농장 및 부화장 현황

구분	경기	충남	충북	광주	전남	전북	경남	경북	제주	계
부화장	3	3	4	1	15	7	1	-	-	34
종오리농장	2	6	19	-	39	12	6	3	-	87

주) 현재 부화 및 입식 중인 농장, 부화장수(폐기종)

종오리 입식현황

- ▶ 12월 입식마리수는 13,070수로 전월(23,100수)대비 43.4% 감소
- 전년 동기(37,817수)대비 65.4% 감소
- ▶ 20년 1월 입식예정마리수는 약20,000수로 전년 동월(29,905수) 대비 33.1% 감소



(단위: 수, 암컷기준)

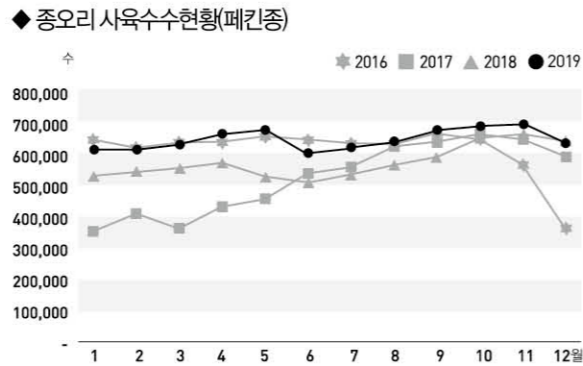
구분	1월	2월	3월	4월	5월	6월	7월	8월	9월	10월	11월	12월	계
16년	27,615	28,140	55,726	60,845	58,514	34,755	40,400	48,450	41,250	36,400	33,680	27,300	493,075
17년	13,650	47,985	26,775	53,550	71,085	52,973	41,790	59,745	49,463	35,438	34,440	36,325	523,219
18년	10,500	14,700	16,800	23,000	12,600	12,640	42,485	43,360	44,705	70,119	39,125	37,814	367,848
19년	29,905	27,825	43,173	54,632	55,430	51,737	60,515	41,425	50,750	46,935	23,100	13,070	499,537

주) 페킨(Pekin) 종오리 입식 실적

종오리 사육현황

(1) 월별 종오리 사육현황(전체)

- ▶ 사육중인 종오리는 641,626수로 전월(698,624수)대비 8.2% 감소
- 전년동월(638,151수)대비 0.5% 증가



(단위: 수, 암컷기준)

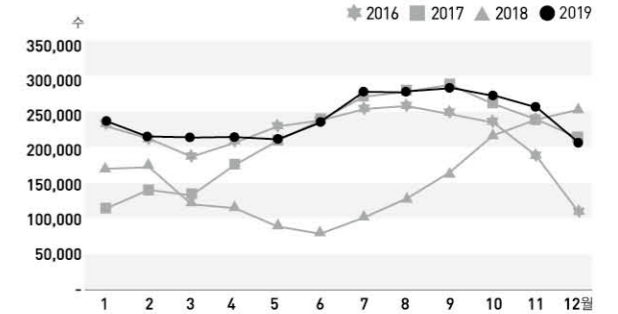
구분	1월	2월	3월	4월	5월	6월	7월	8월	9월	10월	11월	12월
16년	667,605	612,402	632,721	630,996	657,129	644,809	634,630	625,469	657,673	647,013	589,290	682,990
17년	372,992	405,455	381,032	432,627	481,209	534,440	561,896	610,099	641,031	649,785	642,070	374,517
18년	537,730	549,007	552,167	561,090	515,215	501,558	536,798	568,041	595,158	660,611	666,604	590,388
19년	620,368	629,325	636,814	662,532	668,926	592,049	623,124	631,940	675,377	697,780	698,624	641,626

주) 국내 사육중인 전체 페킨종

(2) 육성 종오리 사육현황

- ▶ 육성중인 종오리는 252,461수로 전월(244,513수)대비 19.7% 감소
- 전년동월(253,030수)대비 19.9% 증가

◆ 육성 종오리(페킨종)



(단위: 수, 암컷기준)

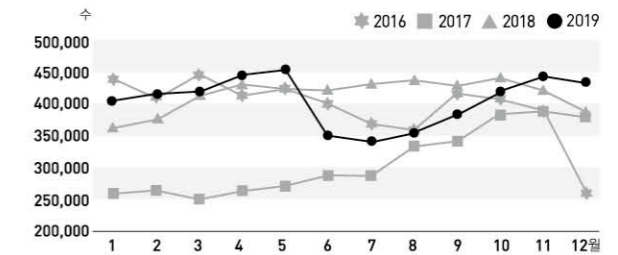
구분	1월	2월	3월	4월	5월	6월	7월	8월	9월	10월	11월	12월
16년	236,722	210,164	184,214	216,859	231,053	244,336	259,806	265,492	246,028	240,536	197,289	275,733
17년	114,358	141,508	130,519	172,266	210,309	245,631	272,375	280,657	298,815	268,885	247,846	115,804
18년	170,535	170,943	138,659	129,176	92,788	88,100	109,732	136,978	169,733	215,883	244,513	216,806
19년	233,020	219,072	218,223	216,911	215,300	241,428	277,596	277,750	290,638	275,174	252,461	202,800

주) 국내 사육중인 전체 페킨종

(3) 산란 종오리 사육현황

- ▶ 산란중인 종오리는 438,826수로 전월(446,163수)대비 1.6% 감소
- 전년동월(385,121수)대비 13.9% 증가

◆ 산란종오리(페킨종)



(단위: 수, 암컷기준)

구분	1월	2월	3월	4월	5월	6월	7월	8월	9월	10월	11월	12월
16년	430,883	402,238	448,507	414,137	426,076	400,473	374,824	359,977	411,645	406,477	392,001	407,257
17년	258,634	263,947	250,513	260,361	270,900	288,809	289,521	329,442	342,216	380,900	394,224	258,713
18년	367,195	378,064	413,508	431,914	422,427	413,458	427,066	431,063	425,425	444,728	421,551	373,582
19년	387,348	410,253	418,591	445,621	453,626	350,621	345,528	354,190	384,739	422,606	446,163	438,826

주) 국내 사육중인 전체 페킨종

(4) 주령별 종오리 사육현황(12월말 현재 종오리 사육마리수)

○ 육성/산란 마리수

주령별	암컷수	비율
육성(1-24주령)	202,800	31.6%
산란(25-78주령)	437,966	68.3%
경제주령 초과(79주령이상)	860	0.1%
합계	641,626	100.0%

○ 주령별 마리수

주령별	암컷수	비율
1-10주령	46,396	7.2%
11-24주령	156,404	24.4%
25-30주령	78,602	12.3%
31-40주령	113,995	17.8%
41-50주령	64,725	10.1%
51-60주령	88,878	13.9%
61-70주령	71,456	11.1%
71-78주령	20,310	3.2%
79주령이상	860	0.1%
합계	641,626	100.0%

○ 계통별 마리수

계통별 구분	암컷수	비율
체리베리 PS (SM3)	521,064	81.2%
그리드 PS (Star53)	53,417	8.3%
오비아 PS (ST5)	67,145	10.5%
합계	641,626	100.0%

예상 산란종오리수(12월말 기준)

(단위: 수, 암컷기준)

구분	산란가담수	도태예정수	예상 산란종오리수
'20. 1월 1주		860	437,966
'20. 1월 2주	19,929	559	457,336
'20. 1월 3주	11,935	1,400	467,871
'20. 1월 4주			467,871
'20. 2월 1주	24,702	4,130	488,443
'20. 2월 2주	9,171		497,614
'20. 2월 3주			497,614
'20. 2월 4주	16,120	14,221	499,513
'20. 3월 1주	13,486		512,999
'20. 3월 2주	16,005	2,858	526,146
'20. 3월 3주	9,181		535,844
'20. 3월 4주		10,483	524,844

주) 상기 예상 산란 종오리수는 산란가담(6개월) 및 도태(18개월) 일령을 토대로 예측한 것으로서 종오리 조기도태 등에 따라 실제와 차이가 있을 수 있음.

※협회의 Data-Base자료는 안정적인 오리산업을 위한 수급예측, 정책입안이나 질병 등 보상관련 기준자료로도 활용되는 매우 중요한 자료이니 각 업체의 정확한 자료협조를 당부드립니다.