

2020년  
1분기

# 종오리소식

출처 : 한국오리협회

- ▶ 2020년도 종오리(PS) 공급 물량은 오리 고종량 추세, 외식소비 감소 등의 요인으로 연간 배정량 감축기로 결정하였음
  - 2020년 종오리 입식 마리수는 약 370,000수로 전년대비 -26% 감축 예상
- ▶ '20. 2월 종오리 입식수는 28,350수로 전월(19,393수)대비 46.2% 증가, 전년 동월(27,825수)대비 1.9% 증가하였음
  - 평년 동월(30,170수) 대비 약 6% 감소하였음
- ▶ '20. 2월말 기준 산란종오리 마릿수는 403천수 (원종오리, 오비아코리아 분양기준)
  - 전월(435천수) 대비 7.5% 감소, 전년동월(410천수) 대비 1.8% 감소하였음
  - 평년 동월(350천수) 대비 산란종오리 마릿수는 약 14.8% 증가함

### 가축검정기준(농식품부 고시)에 따른 종오리 일반검정 신청 안내

- 가축검정기준에 따르면 종오리 일반검정신청은 종오리의 20주령 이내에 하여야 하며, 종오리의 유효기간은 18개월(78주령)까지임
- 따라서 해당 주령 이내에 종오리 일반검정신청서를 협회로 제출하여 주시기 바람

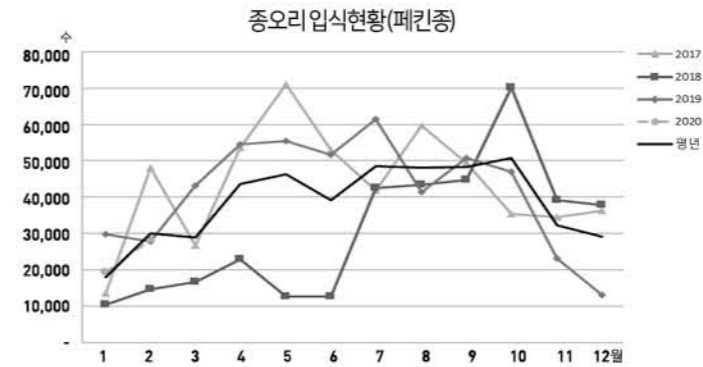
(제출서류) 종오리 일반검신청서(원본) 2부, 종오리 계통보증서 1부  
검정대상 사육현황 보고양식 1부  
(보내실 주소) 서울시 서초구 서초중앙로6길 9, 제2축산회관 6층

## 1 전국 종오리 농장 및 부화장 현황

구분	경기	충남	충북	광주	전남	전북	경남	경북	제주	계
부화장	1	3	4	1	14	12	1	-	-	36
종오리농장	1	5	17	-	34	12	7	2	-	78

주) 2월말 기준, 부화 및 입식 중인 종오리농장, 부화장수(폐킨종)

## 2 종오리 입식현황



- ▶ 2월 입식마리수는 28,350수로 전월(19,393수)대비 46.2% 증가  
- 전년 동월(27,825수)대비 1.9% 증가
- ▶ 20년 3월 입식예정마리수는 약 35,000수로 전년 동월(43,173수) 대비 18.9% 감소

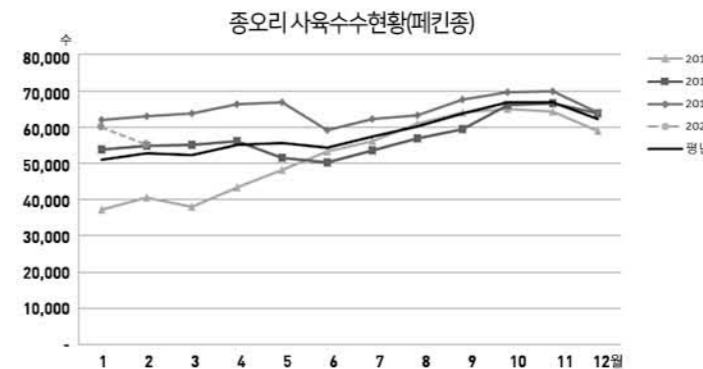
(단위 : 수, 암컷기준)

구분	1월	2월	3월	4월	5월	6월	7월	8월	9월	10월	11월	12월	계
17년	13,650	47,985	26,775	53,550	71,085	52,973	41,790	59,745	49,463	35,438	34,440	36,325	523,219
18년	10,500	14,700	16,800	23,000	12,600	12,640	42,485	43,360	44,705	70,119	39,125	37,814	367,848
19년	29,905	27,825	43,173	54,632	55,430	51,737	61,555	41,425	50,750	46,935	23,100	13,070	499,537
20년	19,393	28,350											47,743
평년	18,018	30,170	28,916	43,727	46,372	39,117	48,610	48,177	48,306	50,831	32,222	29,070	463,535

주) 폐킨(Pekin) 종오리 입식 실적

## 3 종오리 사육현황

### (1) 월별 종오리 사육현황(전체)



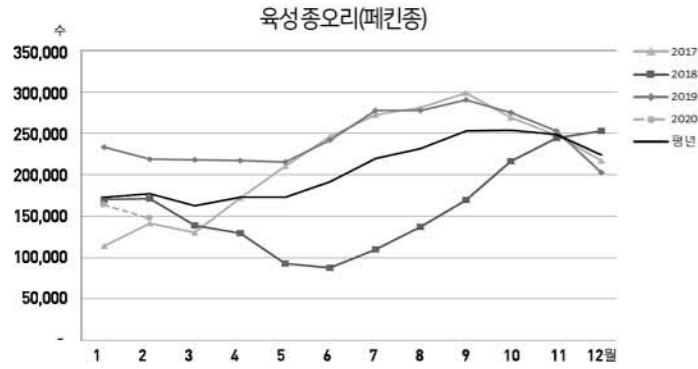
- ▶ 2월말 기준 사육중인 종오리는 550,595수로 전월(599,571수)대비 8.2% 감소  
- 전년동월(638,151수)대비 12.5% 감소

(단위 : 수, 암컷기준)

구분	1월	2월	3월	4월	5월	6월	7월	8월	9월	10월	11월	12월
17년	372,992	405,455	381,032	432,627	481,209	534,440	561,896	610,099	641,031	649,785	642,070	374,517
18년	537,730	549,007	552,167	561,090	515,215	501,558	536,798	568,041	595,158	660,611	666,604	590,388
19년	620,368	629,325	636,814	662,532	668,926	592,049	623,124	631,940	675,377	697,780	698,624	641,626
20년	599,571	550,595										
평년	510,363	527,929	523,338	552,083	555,117	542,682	573,939	603,360	637,189	669,392	668,919	623,388

주) 국내 사육중인 전체 폐킨종

(2) 육성 종오리 사육현황



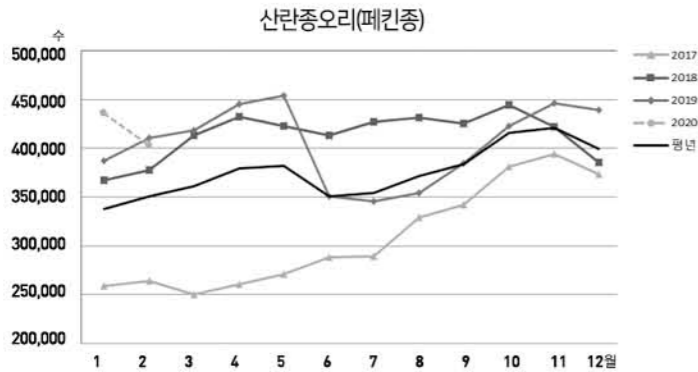
▶ 2월말 기준 육성종인 종오리는 147,640수로 전월(163,839수)대비 9.9% 감소  
- 전년동월(219,072수)대비 32.6% 감소

(단위 : 수, 암컷기준)

구분	1월	2월	3월	4월	5월	6월	7월	8월	9월	10월	11월	12월
17년	114,358	141,508	130,519	172,266	210,309	245,631	272,375	280,657	298,815	268,885	247,846	115,804
18년	170,535	170,943	138,659	129,176	92,788	88,100	109,732	136,978	169,733	215,883	244,513	216,806
19년	233,020	219,072	218,223	216,911	215,300	241,428	277,596	277,750	290,638	275,174	252,461	202,800
20년	163,839	147,640										
평년	172,638	177,174	162,467	172,784	172,799	191,720	219,901	231,795	253,062	253,314	248,273	224,212

주) 국내 사육중인 전체 페킨종

(3) 산란 종오리 사육현황



▶ 2월말 기준 산란종인 종오리는 402,955수로 전월(435,732수)대비 7.5% 감소  
- 전년동월(410,253수)대비 1.8% 감소

(단위 : 수, 암컷기준)

구분	1월	2월	3월	4월	5월	6월	7월	8월	9월	10월	11월	12월
17년	258,634	263,947	250,513	260,361	270,900	288,809	289,521	329,442	342,216	380,900	394,224	258,713
18년	367,195	378,064	413,508	431,914	422,427	413,458	427,066	431,063	425,425	444,728	421,551	373,582
19년	387,348	410,253	418,591	445,621	453,626	350,621	345,528	354,190	384,739	422,606	446,163	438,826
20년	435,732	402,955										
평년	337,726	350,755	360,871	379,299	382,318	350,963	354,038	371,565	384,127	416,078	420,646	399,176

주) 국내 사육중인 전체 페킨종

(4) 주령별 종오리 사육현황(2월말 기준)

○ 육성/산란마리수

주령별	암컷수	비율
육성(1-24주령)	147,640	26.8%
산란(25-78주령)	394,220	71.6%
경제주령 초과(79주령이상)	8,735	1.6%
합계	550,595	100.0%

○ 주령별마리수

주령별	암컷수	비율
1-10주령	53,362	9.7%
11-24주령	94,278	17.1%
25-30주령	66,839	12.1%
31-40주령	121,944	22.1%
41-50주령	96,159	17.5%
51-60주령	48,791	8.9%
61-70주령	54,132	9.8%
71-78주령	6,355	1.2%
79주령이상	8,735	1.6%
합계	550,595	100.0%

○ 계통별마리수

계통별 구분	암컷수	비율
체리배리 PS (SM3)	440,394	80.7%
그리므드 PS (Star53)	63,362	11.5%
오비아 PS (ST5)	42,839	7.8%
합계	550,595	100.0%

4 산란 및 도태예정 종오리수(2월말 기준)

구분	산란가담수	도태예정수	예상 산란종오리수
'20. 3월 1주		8,735	394,220
'20. 3월 2주	14,952		409,172
'20. 3월 3주	6,050	1,433	413,789
'20. 3월 4주	13,320		427,109
'20. 3월 5주		489	426,620
'20. 4월 1주	14,875		441,495
'20. 4월 2주	6,000		447,495
'20. 4월 3주	10,150		457,645
'20. 4월 4주	9,404	4,433	462,616
'20. 5월 1주	7,240	9,159	460,697
'20. 5월 2주			460,697
'20. 5월 3주	6,000		466,697

주) 상기 예상 산란 종오리수는 산란가담(6개월) 및 도태(18개월) 일령을 토대로 예측한 것으로써 종오리 조기도태 등에 따라 실제와 차이가 있을 수 있음.