

차량별 시 표준행동요령

Standard behavioral know-how

Ministry of Agriculture, Food and Rural Affairs



농림축산식품부

차량별 SI 표준행동요령

Standard behavioral know-how



1. 사료차량	2
2. 분노차량	5
3. 왕겨차량	8
4. 알 운반 차량	11
5. 어리장차량	14



차량별 SI 표준행동요령

Standard behavioral know-how



차량 세척 · 소독 요령

① 차량 외부의 유기물 제거를 위하여 세차장비 또는 고무호스를 이용하여 차량 외부 (특히, 흙반이 · 차량바퀴 등) 세척 실시

② 세척 후에는 차량 외부에 대해서 고압분무기 등을 이용하여 전체적으로 소독을 실시할 것

* 차량 외부에 대한 세척 · 소독 실시 후 주변에 떨어진 흙이나 유기물은 반드시 차량 소유주가 수거하여 처리



| 사료차량 외부 세척



| 세척 · 소독 후 흙, 유기물 제거

③ 차량 내부 운전석 및 조수석 등에는 간이소독기를 사용하거나 스펀지에 소독제를 묻혀서 닦는 방법으로 소독 실시




| 차량 내부 소독



| 차량 내부 소독

④ 운전자 및 동승자는 분무 소독 또는 출입자 소독기에서 소독



| 분무 소독



| 대인소독기 소독

[공통] 운반 차량 소독 미실시 차량 처벌 규정

㉔ 운반차량에 대한 소독을 실시하지 않은 경우, 300만원이하 과태료





차량별 AI 표준행동요령


Standard behavioral know-how



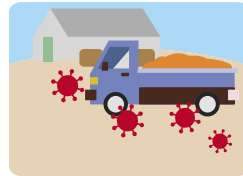
차량에 의한 AI 바이러스 농장 유입



차량 바퀴 주변
AI 오염 유기물



운전석의
AI 오염 유기물



농장내에 AI오염
유기물 유입



축사에 AI 발생

1 사료차량

AI 발생 위험지역 전용 사료 운반차량에 의한 AI 전파 사례

- 전남 나주 육용오리 발생농장의 관리지역내 전용 사료 운반차량이 방문한 7개 농장 모두 발생
- * 동 위험지역내 다른 사료차량이 방문한 농장은 미 발생

운행전 확인 사항

1 차량무선인식장치(GPS) 장착 및 작동여부 확인



GPS 장착



GPS 작동 확인

차량무선인식장치 미장착 등 처벌규정



- 차량무선인식장치 미장착 또는 전원을 끄거나 훼손·제거한 차량 운전자 (소유주)는 1년 이하의 징역 또는 1천만원 이하의 벌금

2 차량내 방역물품 점검

- 휴대용 소독기내 소독약의 충전 상태, 비닐장화, 방역복, 마스크, 장갑 등

3 농가 방문 전 방문농가에 대해 방문 날짜, 시간 등 통보**농장으로 출발**

- 1 공장 소독시설에서 소독 후, 비치되어 있는 “소독실시대장”에 기록(1차 소독)
- 2 “거점소독장소”에서 차량 내·외부를 소독하고 “소독필증” 발급(2차 소독)

농장 도착

- 1 농장 등 축산관련시설 방문 시 방문지 관리인(농장주 등)의 허락 후 출입
- 2 농장 내에서 가급적 농장종사자와 접촉하지 않음
- 3 “농장에 설치된 소독설비”를 통해 소독 실시 (3차 소독)



| 차량 소독 실시



| 차량 소독 실시

- 4 차량에서 내리는 경우 전용 의복(방역복)과 신발을 착용한 후 차량 내부에 비치된 휴대용 소독기(소독약) 등으로 충분히 소독한 후 하차



| 하차 시 방역복 및 장화 착용



| 차량 내부 소독



차량별 AI 표준행동요령

Standard behavioral know-how



5 대인소독기 통과 후 소독기록부 작성 (가축전염병예방법 17조)



대인소독



소독 기록부 작성

6 농장 방문시 농장에서 질병발생의 징후를 발견한 경우 방역기관에 신고

AI 의심가축 발견시 신고처

관할 지자체 (☎ 1588-4060) 및 농림축산검역본부(☎ 1588-9060)



농장 출문

- 1 농장 출문 시 평상복으로 갈아입고 오염된 방역물품 및 1회용 방역물품은 비닐용기에 밀봉 처리 한 후 농장 또는 지정된 구역에 폐기 처리
- 2 개인용 소독기로 손, 의복, 신발 및 차량 내부를 소독하고 차량외부는 농장에 설치된 소독장비를 통해 소독 실시



일회용 방역물품 밀봉·폐기



휴대용 분무기 사용 소독

2 분뇨차량

운행전 확인 사항

1 차량무선인식장치(GPS) 장착 및 작동여부 확인



| GPS 장착



| GPS 작동 확인

차량무선인식장치 미장착 등 처벌규정

- ㉘ 차량무선인식장치 미장착 또는 전원을 끄거나 훼손·제거한 차량 운전자 (소유주)는 1년 이하의 징역 또는 1천만원 이하의 벌금



2 차량내 방역물품 점검

- 휴대용 소독기내 소독약의 충전 상태, 비닐장화, 방역복, 마스크, 장갑 등

3 농가 방문 전 방문농가에 대해 방문 날짜, 시간 등 통보



차량별 AI 표준행동요령

Standard behavioral know-how



농장으로 출발

- 1 출차시 소독시설에서 소독 후, 비치되어 있는 “소독실시대장”에 기록(1차 소독)
- 2 “거점소독장소”에서 차량 내·외부를 소독하고 “소독필증” 발급(2차 소독)

농장 도착

- 1 농장 등 축산관련시설 방문 시 방문지 관리인(농장주 등)의 허락 후 출입
- 2 농장 내에서 가급적 농장종사자와 접촉하지 않음
- 3 농장에 설치된 소독설비를 통해 소독 실시(3차 소독)



| 차량 소독 실시

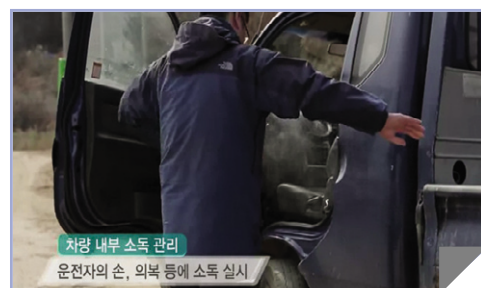


| 차량 소독 실시

- 4 차량에서 내리는 경우 전용 의복(방역복)과 신발을 착용한 후 차량 내부에 비치된 휴대용 소독기(소독약) 등으로 충분히 소독한 후 하차



| 하차 시 방역복 및 장화 착용



| 휴대용 소독약으로 소독

- 5 대인소독기 통과 후 소독기록부 작성 (가축전염병예방법 17조)
- 6 농장 방문시 농장에서 질병발생의 징후를 발견한 경우 방역기관에 신고

AI 의심가축 발견시 신고처




☎ 관할 지자체 (☎ 1588-4060) 및 농림축산검역본부(☎ 1588-9060)

농장 출문

- 1 농장 출문 시 평상복으로 갈아입고 오염된 방역물품 및 1회용 방역물품은 비닐용기에 밀봉 처리 한 후 농장 또는 지정된 구역에 폐기 처리
- 2 차량 운행중 분뇨가 외부로 유출되지 않도록 관리 철저


분뇨차량에 의한 AI 바이러스 농장 및 축사 오염



AI 오염 유기물 농장 유입



관리자에 묻어 축사 유입



AI 발생



차량별 AI 표준행동요령

Standard behavioral know-how



3 왕겨 차량

운행전 확인 사항

1 차량무선인식장치(GPS) 장착 및 작동여부 확인



| GPS 장착



| GPS 작동 확인

차량무선인식장치 미장착 등 처벌규정



- ⊞ 차량무선인식장치 미장착 또는 전원을 끄거나 훼손·제거한 차량 운전자(소유주)는 1년 이하의 징역 또는 1천만원 이하의 벌금

2 차량내 방역물품 점검

- 휴대용 소독기내 소독약의 충전 상태, 비닐장화, 방역복, 마스크, 장갑 등

3 농가 방문 전 방문농가에 대해 방문 날짜, 시간 등 통보

왕겨 공급·관리 요령

- ① 왕겨 포대 재활용 금지
- ② 왕겨 저장고는 야생동물 침입을 방지하고 주기적으로 소독 실시
- ③ 왕겨 생산업체 운영자는 1회 운영 후 세차 및 소독, 소독실시기록부 기재

농장으로 출발

- 1 출차시 소독시설에서 소독 후, 비치되어 있는 “소독실시대장”에 기록(1차 소독)
- 2 “거점소독장소”에서 차량 내·외부를 소독하고 “소독필증” 발급(2차 소독)

농장 도착

- 1 농장 등 축산관련시설 방문 시 방문지 관리인(농장주 등)의 허락 후 출입
- 2 농장 내에서 가급적 농장종사자와 접촉하지 않음
- 3 농장에 설치된 소독설비를 통해 소독 실시(3차 소독)



차량, 장비, 주사기 등도 바이러스 전파 원인

| 차량 소독 실시



차량 내부 소독 관리
차량은 소독 및 오염물질 제거가 용이한 고무발판 사용

| 차량 내부/발판 소독

- 4 차량에서 내리는 경우 전용 의복(방역복)과 신발을 착용한 후 차량 내부에 비치된 휴대용 소독기(소독약) 등으로 충분히 소독한 후 하차



축산농가 출입시
출입전 소독과 깨끗한 의복 및 신발 착용

| 하차 시 방역복 및 장화 착용



차량 내부 소독 관리
차량 내부 소독은 충분히 실시

| 휴대용 소독약으로 소독



차량별 AI 표준행동요령

Standard behavioral know-how



- 5 대인소독기 통과 후 소독기록부 작성 (가축전염병예방법 17조)
- 6 농장 방문시 농장에서 질병발생의 징후를 발견한 경우 방역기관에 신고

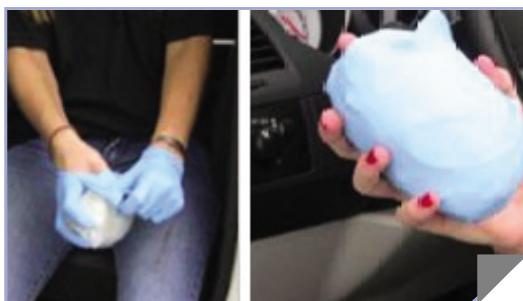
AI 의심가축 발견시 신고처



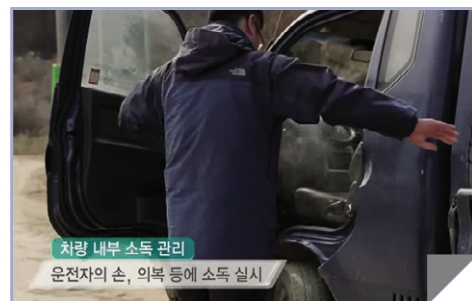
☎ 관할 지자체 (☎ 1588-4060) 및 농림축산검역본부(☎ 1588-9060)

농장 출문

- 1 농장 출문 시 평상복으로 갈아입고 오염된 방역물품 및 1회용 방역물품은 비닐용기에 밀봉 처리 한 후 농장 또는 지정된 구역에 폐기 처리
- 2 개인용 소독기로 손, 의복, 신발 및 차량 내부를 소독하고 차량외부는 농장에 설치된 소독장비를 통해 소독 실시




1 일회용 방역물품 밀봉·폐기



차량 내부 소독 관리
운전자의 손, 의복 등에 소독 실시

1 휴대용 분무기 사용 소독



4 알 운반 차량

운행전 확인 사항

1 차량무선인식장치(GPS) 장착 및 작동여부 확인



| GPS 장착



| GPS 작동 확인

차량무선인식장치 미장착 등 처벌규정

- ㉔ 차량무선인식장치 미장착 또는 전원을 끄거나 훼손·제거한 차량 운전자(소유주)는 1년 이하의 징역 또는 1천만원 이하의 벌금




2 차량내 방역물품 점검

- 휴대용 소독기내 소독약의 충전 상태, 비닐장화, 방역복, 마스크, 장갑 등

3 농가 방문 전 방문농가에 대해 방문 날짜, 시간 등 통보

4 일회용 난좌 사용을 권장, 그러지 못할 경우 깨끗이 세척·소독한 난좌 사용



| 일회용 난좌 사용



| 일회용 난좌는 청결하게 보관



차량별 AI 표준행동요령

Standard behavioral know-how



5 1일 1회 이상 차량 내부의 알 운반 기구를 세척 → 소독 → 건조 실시



알 운반 기구 세척·소독



알 운반 기구 세척·소독

농장으로 출발

- 1 출차시 소독시설에서 소독 후, 비치되어 있는 “소독실시대장”에 기록(1차 소독)
- 2 “거점소독장소”에서 차량 내·외부를 소독하고 “소독필증” 발급(2차 소독)

농장 도착

- 1 농장 등 축산관련시설 방문 시 방문지 관리인(농장주 등)의 허락 후 출입
- 2 농장 내에서 가급적 농장종사자와 접촉하지 않음
- 3 농장에 설치된 소독설비를 통해 소독 실시(3차 소독)



차량 소독 실시



차량 소독 실시

- 4 차량에서 내리는 경우 전용 의복(방역복)과 신발을 착용한 후 차량 내부에 비치된 휴대용 소독기(소독약) 등으로 충분히 소독한 후 하차



하차 시 방역복 및 장화 착용



휴대용 소독약으로 소독

5 대인소독기 통과 후 소독기록부 작성 (가축전염병예방법 17조)



| 대인소독기 통과



| 소독 기록 작성

6 농장 방문시 농장에서 질병발생의 징후를 발견한 경우 방역기관에 신고

AI 의심가축 발견시 신고처



☎ 관할 지자체 (☎ 1588-4060) 및 농림축산검역본부(☎ 1588-9060)

농장 출문

1 농장 출문 시 평상복으로 갈아입고 오염된 방역물품 및 1회용 방역물품은 지급된 비닐용기에 밀봉 처리 한 후 농장 또는 지정된 구역에 폐기 처리

2 농장에 설치된 소독설비를 통해 차량외부 소독, 차량내부는 개인용 소독기 사용



| 일회용 방역물품 밀봉·폐기



| 휴대용 분무기 사용 소독



5 어리장 차량

운행전 확인 사항

1 차량무선인식장치(GPS) 장착 및 작동여부 확인



| GPS 장착



| GPS 작동 확인

차량무선인식장치 미장착 등 처벌규정

- ㉘ 차량무선인식장치 미장착 또는 전원을 끄거나 훼손·제거한 차량 운전자(소유주)는 1년 이하의 징역 또는 1천만원 이하의 벌금



2 차량내 방역물품 점검

- 휴대용 소독기내 소독약의 충전 상태, 비닐장화, 방역복, 마스크, 장갑 등

3 농가 방문 전 방문농가에 대해 방문 날짜, 시간 등 통보

농장으로 출발

- 1 출차시 소독시설에서 소독 후, 비치되어 있는 “소독실시대장”에 기록(1차 소독)
- 2 “거점소독장소”에서 차량 내·외부를 소독하고 “소독필증” 발급(2차 소독)

농장 도착

- 1 농장 등 축산관련시설 방문 시 방문지 관리인(농장주 등)의 허락 후 출입
- 2 농장 내에서 가급적 농장종사자와 접촉하지 않음
- 3 농장에 설치된 소독설비를 통해 소독 실시(3차 소독)



차량 소독 실시



차량 소독 실시

- 4 차량에서 내리는 경우 전용 의복(방역복)과 신발을 착용한 후 차량 내부에 비치된 휴대용 소독기(소독약) 등으로 충분히 소독한 후 하차



하차 시 방역복 및 장화 착용



휴대용 소독약으로 소독



차량별 AI 표준행동요령

Standard behavioral know-how



- 5 대인소독기 통과 후 소독기록부 작성 (가축전염병예방법 17조)
- 6 농장 방문시 농장에서 질병발생의 징후를 발견한 경우 방역기관에 신고

AI 의심가축 발견시 신고처



☎ 관할 지자체 (☎ 1588-4060) 및 농림축산검역본부(☎ 1588-9060)

농장 출문

- 1 농장 출문 시 평상복으로 갈아입고 오염된 방역물품 및 1회용 방역물품은 비닐용기에 밀봉 처리 한 후 농장 또는 지정된 구역에 폐기 처리
- 2 차량의 적재함에서 깃털, 분변 등이 외부로 유출되지 않도록 관리 철저
* 생축 운반 시 분변 등의 낙하 방지를 위해 가림시설 설치

어리장차량 세척·소독 요령

- ① 세차장비 또는 고무호스를 이용하여 차량 외부(특히, 흙받이·차량바퀴 등)의 유기물 제거 후 전체적으로 소독을 실시할 것

* 세척·소독 실시 후 주변에 떨어진 유기물은 차량 소유주가 수거하여 처리



| 어리장차량 외부 세척



| 세척·소독 후 흙, 유기물 제거

② 차량 내부 운전석 및 조수석은 간이소독기 등 사용하여 소독 실시



| 차량 내부 소독



| 차량 내부 소독

③ 어리장 세척 · 소독요령 설명



| 어리장 탑재 상태



| 어리장 세척

④ 운전자 및 동승자는 분무 소독 또는 출입자 소독기에서 소독



| 분무 소독



| 대인소독기 소독

Ministry of Agriculture, Food and Rural Affairs

